



## PANEL LED

### LED PANEL

#### WŁAŚCIWOŚCI PRODUKTU / PRODUCT DESCRIPTION


- Doskonały zamiennik oprawy rastrowej 4x18W T8
- Pośredni rozsył światła
- Możliwość montażu natynkowego, podtynkowego, podwieszanego
- Rama panelu w kolorze białym
- Skuteczność świetlna: 95Lm/W
- Perfect replacement for 4x18W raster light fixture
- Indirect light distribution
- Available installation modes: surface, flush, hanging
- Panel frame color: white
- Efficacy: 95Lm/W

#### ZASTOSOWANIE / PERFECT FOR

Oświetlenie powierzchni biurowych i szkolnych, sal konferencyjnych, obiektów hotelowych i restauracyjnych, obiektów służby zdrowia.

Offices, classrooms, conference rooms, hotels and restaurants, healthcare facilities.

3  
- lata gwarancji -  
Years Warranty



Index	P [W]	Φ [Lm]	T [K]	I [mA]	PF	△ [°]
-------	-------	--------	-------	--------	----	-------

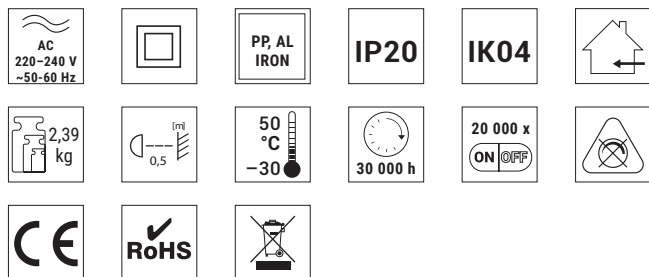
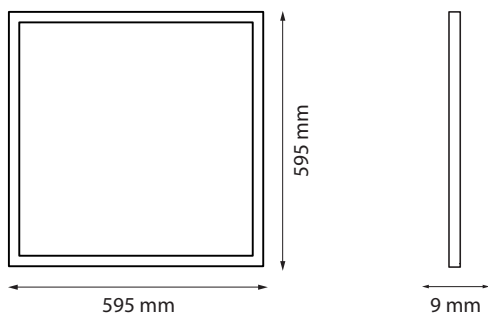
#### ORO-PANEL-LED-VELA-60X60-60W-DW-II

OR007032	60	5700	4000	270	>0,95	120
----------	----	------	------	-----	-------	-----

#### ORO-PANEL-LED-VELA-60X60-60W-CW-II

OR007033	60	5700	6500	270	>0,95	120
----------	----	------	------	-----	-------	-----

A+



ORO-PANEL-LED-VELA-60X60-60W-DW-II



5 1902533 1194292

ORO-PANEL-LED-VELA-60X60-60W-CW-II



5 1902533 1194308

AKCESORIA:  
ACCESSORIES:



#### RAMA-PANEL60X60-UC

Index: OR007019

EAN: 5902533192922

Rama do panelu  
Panel frame

#### ORO-CLIPS-PANEL60X60-U

Index: OR007013

EAN: 5902533191369

Uchwyt do montażu podtynkowego  
Mount for flush installation

#### LINKA-PANEL60X60

Index: OR007003

EAN: 5901752714281

Linki do montażu podwieszanego  
Wires for hanging





## DANE ELEKTRYCZNE ELECTRICAL DATA

Napięcie zasilania / Voltage [V]	<b>220-240</b>
Częstotliwość / Frequency [Hz]	<b>50-60</b>
Moc / Wattage [W]	<b>60</b>
Prąd / Lamp current [mA]	<b>270</b>
Współczynnik mocy PF / Power factor PF	<b>&gt;0,95</b>
Klasa ochronności elektrycznej / Electrical protection class	<b>II</b>

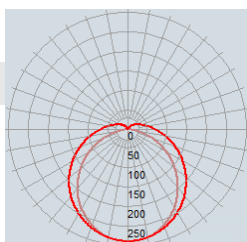
## WYMIARY I WAGA SIZE AND WEIGHT

Długość / Length [mm]	<b>595</b>
Szerokość / Width [mm]	<b>595</b>
Wysokość / Height [mm]	<b>9</b>
Waga / Weight [kg]	<b>2,39</b>

## DANE FOTOMETRYCZNE PHOTOMETRIC DATA

Początkowy strumień świetlny / Initial luminous flux [Lm]	<b>5 700</b>
Tolerancja strumienia świetlnego / Luminous flux tolerance	<b>+/-10%</b>
Kąt świecenia / Beam angle [°]	<b>120</b>
Początkowy współczynnik oddawania barw / Initial color rendering index [Ra]	<b>&gt;80</b>
Początkowa chromatyczność SDCM / Initial chromaticity SDCM	<b>&lt;6</b>
Skorelowana temperatura barwowa / Correlated color temperature [K]	<b>4 000 6 500</b>
Klasa energetyczna / Energy efficiency class	<b>A+</b>

Fotometria / Photometry



## WYDAJNOŚĆ EFFICIENCY

Znamionowy okres trwałości użytkowej / Long lifetime [h]	<b>30 000</b>
Wskaźnik awaryjności zasilacza przy 4000 h / Power supply defect rate at 4000 h	<b>0,30%</b>
Średni okres trwałości użytkowej L90B50/ Average lifetime [h]	<b>15 000</b>
Średni okres trwałości użytkowej L70B50 / Average lifetime [h]	<b>30 000</b>
Liczba cykli on-off / Number of switch cycles	<b>20 000</b>

## WYTRZYMAŁOŚĆ DURABILITY

Klasa szczelności IP / IP ingress protection	<b>20</b>
Mechaniczna odporność na uderzenia IK / IK impact protection	<b>04</b>

## MOŻLIWOŚĆ MONTAŻU POSSIBILITY OF MOUNT

Montaż natynkowy + akcesoria / Surface mounting + accessories	<b>TAK YES</b>
Montaż podwieszany + akcesoria / Hanging mounting + accessories	<b>TAK YES</b>
Montaż podtynkowy / Flush mounting	<b>TAK YES</b>

## POZOSTAŁE DANE ADDITIONAL DATA

Rama / Frame	<b>ALUMINIUM</b>
Klosz / Cover	<b>POLIPROPYLEN PP POLYPROPYLENE</b>
Obudowa / Housing	<b>ŻELAZNA IRON</b>
Kolor oprawy / Fixture color	<b>BIAŁY WHITE</b>
Zakres temperatury otoczenia / Ambient temperature range [°C]	<b>-30 - +50</b>
Nominalna temperatura otoczenia / Nominal ambient temperature [°C]	<b>25</b>
Wymienne źródło światła / Replaceable light source	<b>NIE NO</b>
Przyciemnianie / Dimming	<b>NIE NO</b>
Zawartość rtęci Hg / Mercury content	<b>0</b>
Efekt migotania / Flickering effect	<b>TAK YES</b>

